

P!NTO
C H A I R


CLASSIC

Siège ergonomique japonais
Pour le travail ou la maison



Nouvelles couleurs

2019



Beige

Gris

Gris foncé


Noir

Chaise polyvalente : pour le bureau et pour la table.

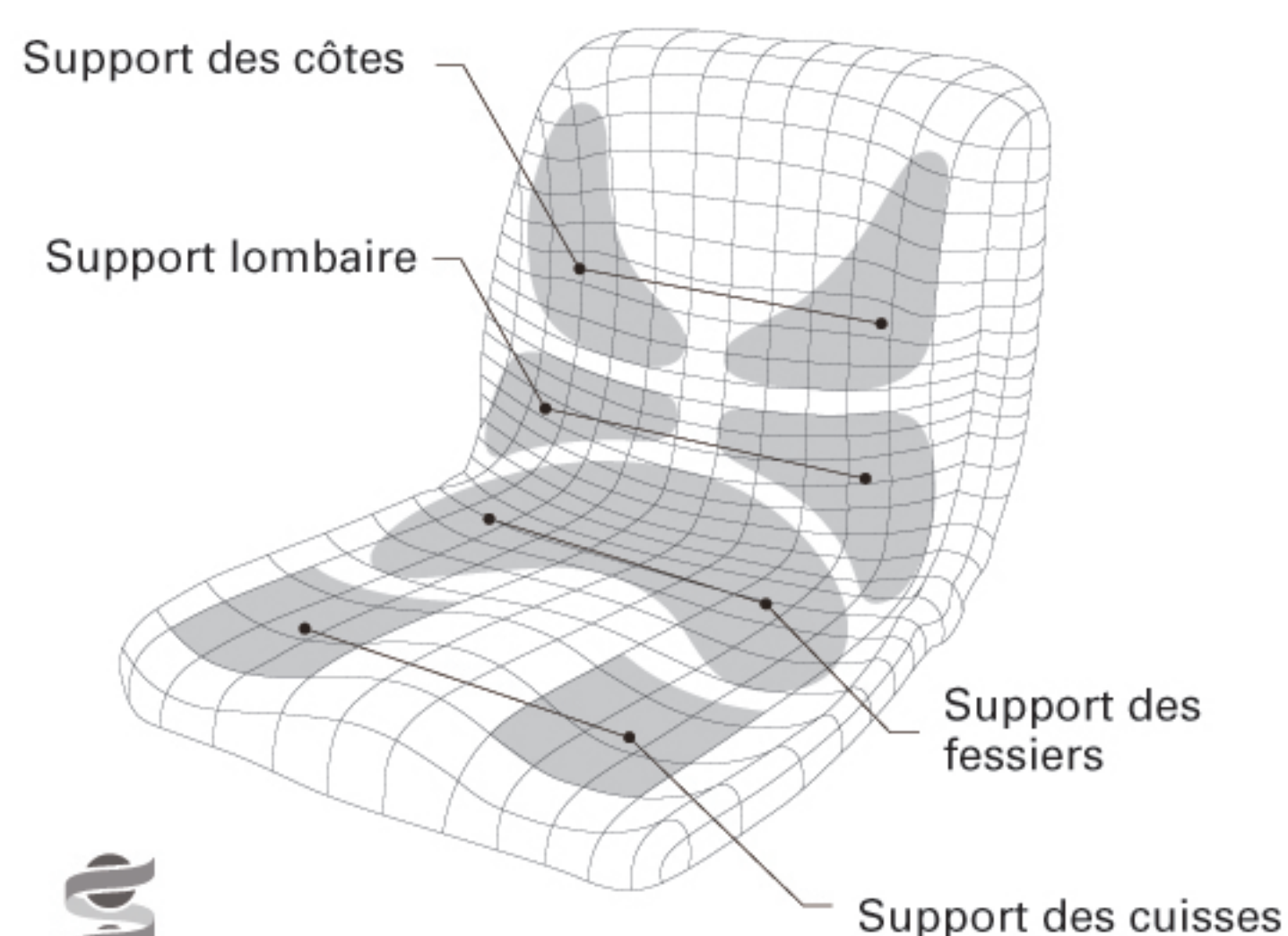
P!NTO est désormais disponible comme chaise multi-usage.

Nous avons été inspirés par nos clients, qui souhaitent pouvoir faire usage de leurs P!NTO à table, au travail ou dans des cafés. "Ne serait-ce pas merveilleux si l'on avait là aussi des sièges modelés par P!NTO?" - Nous l'avons donc fait! Maintenant, vous pouvez profiter partout de notre technique ETHREEM au moulage tridimensionnel.

Conçu au Japon, Production au Japon & Italie, Distribution d'Italie



4 supports idéaux intégrés



Vous aurez la sensation de les “porter” lorsque vous vous asseyez sur nos produits P!NTO, grâce aux soutiens présents à l’intérieur des coussins qui positionnent vos côtes, bassin et cuisses dans la plus confortable des positions assise. Nous bougeons en permanence lorsque nous sommes assis, il est donc important d’avoir quelque chose pour contrer les mouvements du centre et de l’axe de nos corps. Cela nous rends beaucoup plus efficace en ce que nous faisons une fois assis. Les produits P!NTO ne sont en rien similaire à des bagues dentaires qui redressent en force, ils sont plutôt une aide pour atteindre une meilleure posture. Cela signifie pouvoir tendre le bras dans n’importe quelle position, P!NTO nous ramène toujours à la position de départ, parfaitement aligné pour le prochain mouvement. Après avoir utilisé P!NTO pendant un certain temps, votre posture aura été améliorée pour n’importe quelle activité.

Caractéristiques techniques:

Matériel du coussin : Metal, Mousse de polyuréthane HR haute résilience

Structure : Metal + peint.

Dimension, poids : largeur 55cm x hauteur 81,5cm x profondeur 55cm, 11-12kg

Couleur : Beige, Gris, Gris foncé, Noir

